



simalube Erst- und Wiederbefüllung mit Fett



Kolben ganz nach vorne schieben



simalube auf Füllnippel stecken und Fett bis zur oberen Markierung pressen. ⚠️ NICHT ÜBERFÜLLEN!




Verschlussstopfen einsetzen



O-Ring Position prüfen



Antriebskopf einschrauben und mit 1,5-2,0 Nm festziehen



Rondelle aufkleben



Spender mit Füllung kennzeichnen